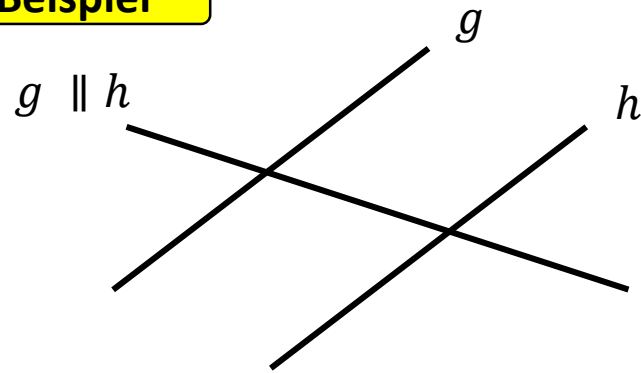


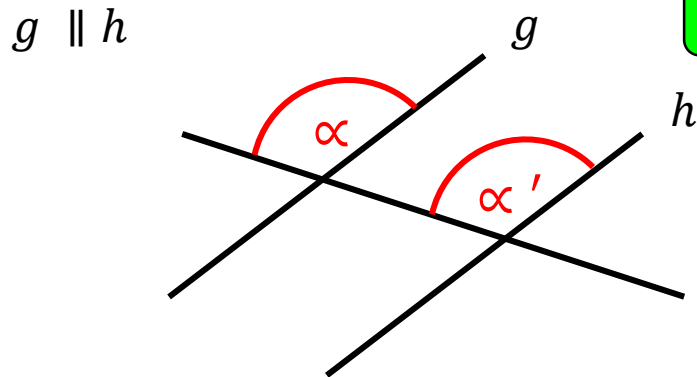
# Winkel an geschnittenen Parallelen

Beispiel



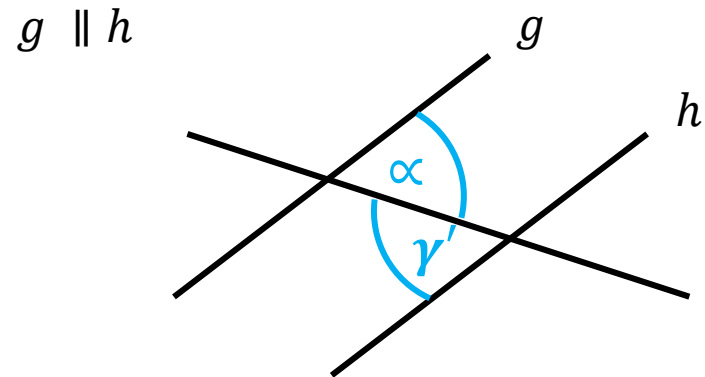
gestuft liegende Winkel

wechselnd liegende Winkel



STUFENWINKEL

$$\alpha = \alpha'$$



WECHSELWINKEL

$$\alpha = \gamma'$$

STUFENWINKEL haben die selbe Winkelgröße.

WECHSELWINKEL haben die selbe Winkelgröße.